

Ministère de l'éducation nationale

# Académie de CAEN

Baccalauréat Professionnel TECHNICIEN MENUISIER - AGENCEUR

## Lycée professionnel "La Roquette"

Contrôle en Cours de Formation  
EPREUVE PROFESSIONNELLE  
E.3 sous épreuve E.32 et E.33

**DOSSIER ENTREPRISE**

**ETABLISSEMENT DE FORMATION :**

**LYCEE LA ROQUELLE**  
**5, Rue des Courtilles**  
**B.P. 738**  
**50207 COUTANCES Cedex**  
**Email:** [ce.0500027h@ac-caen.fr](mailto:ce.0500027h@ac-caen.fr)  
**Web:** <http://www.etab.ac-caen.fr/la-roquette/>

5 rue des Courtilles  
50207 COUTANCES

Ministère de l'éducation nationale

Contrôle en cours de formation

**BACCALAUREAT PROFESSIONNEL  
TECHNICIEN MENUISIER-AGENCEUR**

SESSION .....

**EPREUVE E.3  
EPREUVE PRENANT EN COMPTE  
LA PERIODE DE FORMATION  
EN MILIEU PROFESIONNEL**

**Sous-Epreuve E.33**

**UNITE U.33**

**Mise en œuvre d'un ouvrage sur chantier**

Coefficient : 2

DOSSIER D'EVALUATION en **ENTREPRISE**

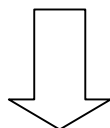
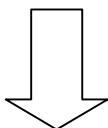
NOM ET PRENOM DU CANDIDAT

<b>CENTRE DE FORMATION</b>	<b>ENTREPRISE</b>

## Mise en œuvre d'un ouvrage sur chantier

-A-
<b>Point fort</b>
B-
<b>Satisfaisant</b>
-C-
<b>Point faible</b>
*D-
<b>Très insuffisant</b>

-1- Responsabilité	Le stagiaire exerce une responsabilité des personnels( gestion d'une petite équipe et de la sécurité), des moyens (utilisation rationnelle des matériels et de la sécurité), des produits (conformité, qualité)
-2- Autonomie	Le stagiaire maîtrise l'exécution de la tâche et peut choisir la méthode
-3- Sous contrôle	Le stagiaire exécute la tâche sous la responsabilité d'un supérieur hiérarchique et selon une méthode imposée



(\*) L'activité est-elle correctement exécutée, selon les exigences, les critères d'évaluation établis et le niveau d'autonomie souhaité ? (Cocher la case correspondante)

A*	B*	C*	D*

1*	2*	3*

ACTIVITES - COMPETENCES
<b>1- Organiser et mettre en sécurité la zone d'intervention</b>
<b>2- Contrôler la conformité des supports et des ouvrages</b>
<b>3- Implanter, distribuer les ouvrages,</b>
<b>4- Préparer, adapter, ajuster les ouvrages</b>
<b>5- Conduire les opérations de pose sur chantier.</b>
<b>6- Installer les équipements techniques, les accessoires</b>
<b>7- Assurer les opérations de finition périphériques à l'ouvrage</b>
<b>8- Gérer la dépose des ouvrages et environnement du chantier</b>
<b>9- Assurer la maintenance périodique des ouvrages</b>

Contrôle en cours de formation

**BACCALAUREAT PROFESSIONNEL  
TECHNICIEN MENUISIER-AGENCEUR**

SESSION .....

**EPREUVE E.3  
EPREUVE PRENANT EN COMPTE  
LA PERIODE DE FORMATION  
EN MILIEU PROFESIONNEL**

**Sous-Epreuve E.32**

**Fabrication d'un ouvrage**

**UNITE U.32**

Coefficient : 3

**DOSSIER D'EVALUATION en ENTREPRISE**

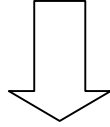
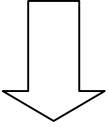
NOM ET PRENOM DU CANDIDAT

<b>CENTRE DE FORMATION</b>	<b>ENTREPRISE</b>

**Fabrication d'un ouvrage**

-A- Point fort
B- Satisfaisant
-C- Point faible
*D- Très insuffisant

-1- Responsabilité	Le stagiaire exerce une responsabilité des personnels( gestion d'une petite équipe et de la sécurité), des moyens (utilisation rationnelle des matériels et de la sécurité), des produits (conformité, qualité)
-2- Autonomie	Le stagiaire maîtrise l'exécution de la tâche et peut choisir la méthode
-3- Sous contrôle	Le stagiaire exécute la tâche sous la responsabilité d'un supérieur hiérarchique et selon une méthode imposée



(\*) L'activité est-elle correctement exécutée, selon les exigences, les critères d'évaluation établis et le niveau d'autonomie souhaité ? (Cocher la case correspondante)

A*	B*	C*	D*

1*	2*	3*

ACTIVITES - COMPETENCES
1- Organiser et mettre en sécurité les postes de travail
2- Préparer les matériaux, quincailleries et accessoires
3- Installer et régler les outillages.
4- Conduire les opérations d'usinage : Machines conventionnelles, P.N ,C.N
5- Conduire les opérations de mise en forme et de placage
6- Conduire les opérations de montage.
7- Conduire les opérations de finition et de contrôle.
8- Conditionner et stocker les ouvrages finis
9- Maintenir en état les matériels, les équipements et les outillages.

**Contrôle en cours de formation**  
**BACCALAUREAT PROFESSIONNEL**  
**TECHNICIEN MENUISIER-AGENCEUR**

SESSION .....

Situation d'évaluation en entreprise  
**Mise en œuvre sur chantier**

Nous soussignés,

Mr \_\_\_\_\_ Exerçant l'activité de : \_\_\_\_\_

Dans l'entreprise mentionnée ci-dessus, ou le candidat a reçu une partie de sa formation  
et

Mr ou Mme \_\_\_\_\_ Enseignant

Dans l'établissement de formation mentionné ci-dessus, ou le candidat a reçu l'autre partie de sa formation,  
Nous nous sommes rencontrés le \_\_\_\_\_ , à \_\_\_\_\_

Pour établir ensemble la synthèse de la situation d'évaluation en entreprise.

**A partir des différentes séquences d'évaluation, nous proposons au jury, pour cette partie de la sous-  
épreuve professionnelle E.32 – Unité U.32 la note de :**

Détails des calculs :

Situation N° .....	/20	Coef 3	.....
Situation N° .....	/20	Coef 3	.....
<b>Total</b>	<b>/140</b>		.....

...../20  
**(...../ sur vingt)**  
(en demi ou point entier)

Le formateur  
De l'entreprise

Le(s) professeurs(s) ou formateur(s)  
de l'établissement de formation

**Attestation de Stage :**

Nous attestons que le stagiaire \_\_\_\_\_ a effectué son stage

Et Du \_\_\_\_\_ Au \_\_\_\_\_  
Du \_\_\_\_\_ Au \_\_\_\_\_

**Ministère de l'éducation nationale**

**Contrôle en cours de formation**  
**BACCALAUREAT PROFESSIONNEL**  
**TECHNICIEN MENUISIER-AGENCEUR**

SESSION .....

Situation d'évaluation en entreprise  
**FABRICATION**

Nous soussignés,

Mr \_\_\_\_\_ Exerçant l'activité de : \_\_\_\_\_

Dans l'entreprise mentionnée ci-dessus, ou le candidat a reçu une partie de sa formation

et

Mr \_\_\_\_\_ Enseignant : \_\_\_\_\_

Dans l'établissement de formation mentionné ci-dessus, ou le candidat a reçu l'autre partie de sa formation,

Nous nous sommes rencontrés le \_\_\_\_\_ , à \_\_\_\_\_

Pour établir ensemble la synthèse de la situation d'évaluation en entreprise.

**A partir des différentes séquences d'évaluation, nous proposons au jury, pour cette partie de la sous-épreuve professionnelle E.33 – Unité U.33 la note de :**

Détails des calculs :

Situation N° .....	/20	Coef 3	.....
Situation N° .....	/20	Coef 3	.....
<b>Total</b>	<b>/140</b>		.....

...../20  
**(...../ sur vingt)**  
(en demi ou point entier)

Le formateur  
De l'entreprise

Le(s) professeurs(s) ou formateur(s)  
de l'établissement de formation

**Attestation de Stage :**

Nous attestons que le stagiaire \_\_\_\_\_ a effectué son stage

Du \_\_\_\_\_ Au \_\_\_\_\_  
Et Du \_\_\_\_\_ Au \_\_\_\_\_

# BAC. PRO. TECHNICIEN MENUISIER AGENCEUR

## Situations d'évaluation de la formation en milieu professionnel

1	<b>Relevé des mesures d'un ouvrage à réaliser</b> <i>Dimensions et références, ambiance, supports, ... croquis ...</i>
2	<b>Fabrication d'un ouvrage plan assemblé</b> <i>Porte, portail, fenêtre, façade d'agencement, élément d'escalier, ... en bois massifs et/ou produits semi-Finis...</i>
3	<b>Fabrication d'un agencement volumique assemblé</b> <i>Caisson d'agencement, banque, rangement, habillages, ... en panneaux semi-finis dérivés du bois...</i>
4	<b>Fabrication et / ou pose d'un élément pan de bois ou d'une charpente</b>
5	<b>Fabrication multiple d'agencements plans et façonnés</b> <i>Plans de travail, tablettes, cloisons, portes, habillages, ... en panneaux semi-finis dérivés du bois...</i>
6	<b>Pose d'une menuiserie intérieure ou extérieure sur chantier</b> <i>Porte, fenêtre, portail, châssis, ...</i>
7	<b>Pose d'agencements et habillages divers sur chantier</b> <i>Agencements, habillages, plinthes, corniches, solivages...</i>
8	<b>Pose de parquets, lambris, revêtements dérivés du bois</b> <i>Parquets, lambris, revêtements de sols ou muraux ... sur lambourdes ou tasseaux</i>
9	<b>Pose de plafonds suspendus</b> <i>Plafonds en plaques sur rails et suspentes ...</i>
10	<b>Pose de cloisons sèches (avec ou sans isolation)</b> <i>Cloisons alvéolaires, plaques sur structure bois ou métallique ...</i>
11	<b>Dessin / Exploitation et réalisation de documents graphiques (bureau d'étude)</b> <i>Croquis, plans, dessins...</i>
12	<b>Etude de prix (bureau d'étude)</b> <i>Différents ouvrages, appels d'offres ...</i>

Nom et prénom du candidat	.
Année du diplôme	
Nom de l'entreprise	
Date :	
Tampon et signature :	

Diplôme	<b>BAC PRO</b>	<b>TECHNICIEN MENUISIER AGENCEUR</b>
Support de l'évaluation	<b>Relevé des mesures d'un ouvrage à réaliser</b>	
Observations :		<b>1</b>
Note /20 :.....		

Critères d'évaluation

S : Sous contrôle    A : Autonomie    R : Responsabilité

**4** Point fort

**3** Satisfaisant

**2** Point faible

**1** très insuffisant

**NIVEAUX**

S	A	R	Tâches à réaliser par le candidat	Techniques à utiliser	Critères + Exigences	NIVEAUX				
						4	3	2	1	
			<b>T32 Organiser les zones d'intervention</b> Identifier et Localiser l'ouvrage à réaliser	<ul style="list-style-type: none"> <li>- Orientation selon les plans.</li> <li>- Interprétation des plans ou instructions données.</li> </ul>	<ul style="list-style-type: none"> <li>- La situation de chantier est repérée.</li> <li>- L'ouvrage est identifié.</li> </ul>					
			<b>T35 Relever ou tracer les référentiels et implanter l'ouvrage</b> Relever les dimensions et angles nécessaires à l'exécution  Relever les niveaux de référence et les aplombs  Relever et consigner la nature des supports	<ul style="list-style-type: none"> <li>- Relevés manuels : mètre, décimètre, piges,...</li> <li>- Contrôle des niveaux et des aplombs : règles et niveau, niveau à eau ...fil à plomb,.</li> <li>- Contrôle visuel.</li> <li>- Sondage des parois.</li> <li>- Recherche des réseaux...</li> </ul>	<ul style="list-style-type: none"> <li>- Les dimensions indispensables sont toutes repérées.</li> <li>- La prise de mesure est fiable et exploitable.</li> <li>- Les niveaux sont repérés.</li> <li>- Le relevé des différences de niveau et d'aplomb est fiable et exploitable.</li> <li>- Le contrôle visuel ou par sondage des supports permet de choisir les types de fixations.</li> </ul>					
			<b>T61 Rendre compte de son travail, des informations et des observations</b> Relever et consigner l'ambiance du chantier.	<ul style="list-style-type: none"> <li>- Contrôle de température.</li> <li>- Contrôle de l'hygrométrie.</li> <li>- Recherche de l'exposition.</li> </ul>	<ul style="list-style-type: none"> <li>- L'état ambiant (température, hygrométrie, exposition ...) est relevé et consigné.</li> </ul>					
			<b>T52 Identifier un dysfonctionnement et participer à la recherche de solutions correctives</b> Tracer un croquis coté de la situation Proposer des solutions techniques d'agencement, d'assemblage, de fixation...	<ul style="list-style-type: none"> <li>- Tracé de l'existant.</li> <li>- Implantation de l'ouvrage à réaliser.</li> <li>- Cotation, valeur d'angles,...</li> <li>- Inventaire des solutions possibles.</li> <li>- Choix de solutions adaptées.</li> </ul>	<ul style="list-style-type: none"> <li>- Le croquis est exploitable.</li> <li>- Les mesures indiquées permettent la réalisation de plans, épures, plans sur règle...</li> <li>- Les solutions proposées sont compatibles avec les relevés.</li> <li>- Les assemblages et fixations proposés sont réalisables.</li> </ul>					
TOTAL sur ..... tâches : .....						Total :				

Nom et prénom du candidat	.
---------------------------	---

Diplôme	<b>BAC PRO</b>	<b>TECHNICIEN MENUISIER AGENCEUR</b>
---------	----------------	--------------------------------------

Année du diplôme	
Nom de l'entreprise	
Date :	
Tampon et signature :	

Support de l'évaluation	<b>Fabrication d'un ouvrage plan assemblé</b>
Observations :	<b>2</b>
Note /20 :.....	

Critères d'évaluation

S : Sous contrôle    A : Autonomie    R : Responsabilité

**4** Point fort

**3** Satisfaisant

**2** Point faible

**1** très insuffisant

**NIVEAUX**

S	A	R	Tâches à réaliser par le candidat	Techniques à utiliser	Critères + Exigences	NIVEAUX				
						4	3	2	1	
			<b>T17 Etablir ou compléter les plans d'exécution</b> Tracer l'épure et/ou le plan sur règle.	- Epure vraie grandeur sur panneau ou papier. - Tracés au crayon, règle,...	- Les plans et/ou relevés de mesures sont respectés. - Les cotes sont justes à ± 0,5 mm.					
			<b>T19 Etablir le quantitatif des matériels et matériaux</b> Etablir la feuille de débit(dimensions et quantités)	- Relevé des dimensions sur l'épure ou le plan sur règle.	- Les dimension et quantités sont exactes. (aucune erreur)					
			<b>T21 Préparer les postes de travail : usinage</b> Réaliser le débit.  Corroyer les pièces massives   Tracer l'ouvrage.   Exécuter les usinages (profils et assemblages)	- Débit manuel ou mécanique. - Optimisation manuelle.  - Corroyage mécanique selon les équipements.  - Recherche de l'orientation selon la fonction des pièces. - Tracés et repérages manuels.  - Machine set outillages disponibles sur le site. - Réglage manuel/numérisé;	- Les débits sont conformes. - La perte est minimisée.  - Les états de surface adaptés sont conformes à la demande - Les côtes de largeur /épaisseur sont comprises entre ± 0,5 mm - L'établissement est correct. - Les tracés concordent avec l'épure ou le plan.  - Les outillages sont adaptés; - Les réglages sont précis. - Les cote/jeux sont respectés.					
			<b>T27 Effectuer les opérations de montage</b> Monter l'ouvrage, Ferrer.	- Serrage manuel / mécanique. - Collage, chevillage, vissage.	- Les cotes et jeux sont respectés. - La planéité est conforme.					
TOTAL sur ..... tâches : .....						Total :				

Nom et prénom du candidat	.
---------------------------	---

Diplôme	<b>BAC PRO</b>	<b>TECHNICIEN MENUISIER AGENCEUR</b>
---------	----------------	--------------------------------------

Année du diplôme	
Nom de l'entreprise	
Date :	
Tampon et signature :	

Support de l'évaluation	<b>Fabrication d'un agencement volumique assemblé</b>		
Observations :			<b>3</b>
Note /20 :.....			

Critères d'évaluation

S : Sous contrôle    A : Autonomie    R : Responsabilité

**4** Point fort

**3** Satisfaisant

**2** Point faible

**1** très insuffisant

**NIVEAUX**

S	A	R	Tâches à réaliser par le candidat	Techniques à utiliser	Critères + Exigences	NIVEAUX				
						4	3	2	1	
			<b>T19 Etablir le quantitatif des matériels et matériaux</b> Etablir la feuille de débit.(dimensions et quantités)	- Manuelle ou informatisée. - Relevé ou calcul des dimensions sur le plan.	- Les dimensions et quantités sont exactes. - Le document est exploitable.					
			<b>T23 Optimiser et préparer les matériaux et les produits</b>  Optimiser le débit. Débiter les panneaux.  Usiner les panneaux	- Calcul manuel de répartition des panneaux. - Optimisation informatique.  - Découpe mécanique : . à la cote <input type="checkbox"/> . avec sur côte <input type="checkbox"/> - Usinage mécanique selon les besoins : Placage, profilage, perçage, défonçage, ... - Réglage manuel/numérisé.	- Le sens de découpe est respecté. - La perte est minimisée.  - Les panneaux sont débités sans éclats ni reprises. - Les dimensions et quantités sont respectées.					
			<b>T29 Poser les quincailleries et les accessoires</b> Assembler l'ouvrage et Installer les quincailleries.	- Serrage manuel ou mécanique. - Collage, clouage, vissage..	- Les choix sont cohérents. - Les dimensions et angles sont conformes aux plans.					
			<b>T26 Plaquer les panneaux, des surfaces</b> Traiter les chants.	- Placage ou alaisage selon les contraintes du chantier : Placage, massif, alu, pvc ...	- Le collage et l'assemblage des chants sont satisfaisants. - Les joints sont résistants.					
			<b>T31 Vérifier et mettre en place les dispositifs de sécurité et de protection individuelle et collective</b> Organiser le poste de travail et Installer les dispositifs de sécurité.	- Répartition des matériaux, matériels et outillages... - Protections individuelles/collectives.	- La zone de travail est organisée. - Les matériels sont adaptés. - Les protections sont effectives.					
TOTAL sur ..... tâches : .....						Total :				

Nom et prénom du candidat	.
---------------------------	---

Diplôme	<b>BAC PRO</b>	<b>TECHNICIEN MENUISIER AGENCEUR</b>
---------	----------------	--------------------------------------

Année du diplôme	
Nom de l'entreprise	
Date :	
Tampon et signature :	

Support de l'évaluation	<b>Fabrication et / ou Pose d'un élément pan de bois ou d'une charpente.</b>
Observations :	<b>4</b>
Note /20 : .....	

Critères d'évaluation

S : Sous contrôle    A : Autonomie    R : Responsabilité

**4** Point fort

**3** Satisfaisant

**2** Point faible

**1** très insuffisant

**NIVEAUX**

S	A	R	Tâches à réaliser par le candidat	Techniques à utiliser	Critères + Exigences	NIVEAUX			
						4	3	2	1
			<b>T11 Prendre connaissances des documents, des consignes écrites et orales</b> Lire un dessin, un plan.	- Décoder les documents. - Déchiffrer les symboles. - Prendre en compte le CCTP.	- Sur le chantier au moindre doute.				
			<b>T18 Réaliser les tracés d'atelier ou de chantier</b> Réaliser une épure. Rechercher les vraies grandeurs. Déterminer les assemblages. Choisir les sections commerciales en fonction des contraintes.	- Dessiner à l'échelle 1 sur support à l'atelier. - Dessiner sur informatique. - Calcul des charges. - Prendre en compte les D T U	- Les dimensions sont exactes. (aucune erreur). - La sécurité des personnes et des biens est assurée.				
			<b>T24 Usiner des profils, des liaisons et des formes sur des machines conventionnelles, PN ou CN</b> Façonner les différents éléments de l'ensemble à l'atelier.	- Emploi de l'outillage manuel et / ou de l'outillage fixe ou électro-portatif.	- Le façonnage est correctement réalisé. - Les règles de sécurité pour les biens et personnes sont respectées.				
			<b>T27 Effectuer les opérations de montage</b> Assembler l'ouvrage à l'atelier.	- Montage à blanc. - Chevillage à tire. - Boulonnage.	- Le respect des règles de l'art est rigoureusement appliqué.				
			<b>T34 Approvisionner les ouvrages, les matériaux, les produits</b> Préparer les matériaux et les matériels pour le chantier.  Assembler et mettre en position.	- Faire l'inventaire des besoins - Vérifier le bon fonctionnement des matériels, échafaudage, outils de manutention d'élévation. - Repérage et référence par rapport au marquage et au plan.	- Les quantités sont exactes. - Les règles de sécurité sont respectées. - Les éléments sont repérés aucune confusion, inversion ou erreur n'est possible.				

TOTAL sur ..... tâches : .....

Total :

Nom et prénom du candidat	.
---------------------------	---

Diplôme	<b>BAC PRO</b>	<b>TECHNICIEN MENUISIER AGENCEUR</b>
---------	----------------	--------------------------------------

Année du diplôme	
Nom de l'entreprise	
Date :	
Tampon et signature :	

Support de l'évaluation	<b>Fabrication multiple d'agencements plans et façonnés</b>		
Observations :			<b>5</b>
Note /20 :.....			

Critères d'évaluation

S : Sous contrôle    A : Autonomie    R : Responsabilité

**4** Point fort

**3** Satisfaisant

**2** Point faible

**1** très insuffisant

**NIVEAUX**

S	A	R	Tâches à réaliser par le candidat	Techniques à utiliser	Critères + Exigences	NIVEAUX				
						4	3	2	1	
			<b>T19 Etablir le quantitatif des matériels et matériaux</b> Etablir la feuille de débit. (dimensions et quantités) Optimiser le débit.	- Manuelle ou informatisée. - Relevé/calcul de dimensions.	- Les caractéristiques sont fiables. - Le document est exploitable.					
			<b>T24 Usiner des profils, des liaisons et des formes sur des machines conventionnelles, PN ou CN</b> Débiter les panneaux. Installer, Régler les outillages et accessoires.  Usiner les panneaux	- Calcul manuelle/informatisé de répartition des panneaux.  - Découpe mécanique : . à la cote <input type="checkbox"/> . avec sur cote <input type="checkbox"/> - Machines disponibles - Choix des outillages. - Réglage manuel/numérisé. - Orientation des panneaux - Avance mécanique.	- Le sens de découpe est respecté. - La perte est minimisée.  - Les panneaux sont débités sans éclats ni reprises. - Les dimensions sont respectées.  - Les outillages sont adaptés. - Les réglages sont maîtrisés. (cotes, avance, nbre de passes...) - L'orientation est correcte. - Les entrées et sorties de pièces sont maîtrisées (sans reprise)					
			<b>T41 Contrôler la qualité et la quantité des matériels, des matériaux et des produits</b> Contrôler la conformité des éléments réalisés.	- Contrôle dimensionnel. - Contrôle géométrique.	- Le contrôle est correctement réalisé, (matériels, méthodes...) - Les cotes/profils sont conformes					
			<b>T26 Plaquer les panneaux, des surfaces</b> Traiter les chants.	- Placage ou alaisage selon les contraintes du chantier : Placage, massif, alu, pvc ...	- Le collage et l'assemblage des chants sont satisfaisants. - Les joints sont résistants.					
TOTAL sur ..... tâches : .....						Total :				

Nom et prénom du candidat	.
---------------------------	---

Diplôme	<b>BAC PRO</b>	<b>TECHNICIEN MENUISIER AGENCEUR</b>
---------	----------------	--------------------------------------

Année du diplôme	
Nom de l'entreprise	
Date :	
Tampon et signature :	

Support de l'évaluation	<b>Pose d'une menuiserie intérieure ou extérieure</b>	
Observations :		<b>6</b>
Note /20 : .....		

Critères d'évaluation

S : Sous contrôle    A : Autonomie    R : Responsabilité

**4** Point fort

**3** Satisfaisant

**2** Point faible

**1** très insuffisant

**NIVEAUX**

S	A	R	Tâches à réaliser par le candidat	Techniques à utiliser	Critères + Exigences	NIVEAUX				
						4	3	2	1	
			<b>T34 Approvisionner les ouvrages, les matériaux, les produits</b> Préparer les matériels et outillages nécessaires Répartir les ouvrages et matériaux sur le chantier.	- Choix des matériels et outillages. (en atelier...) - Repérage selon les plans. - Manutention manuelle.	- Les matériels et outillages choisis répondent aux besoins sur le chantier. (aucun oubli) - Les approvisionnements sont conformes aux besoins.					
			<b>T36 Préparer les supports nécessaire à la pose</b> Contrôler l'état des supports.	- Vérification des niveaux, des aplombs et de la planéité. - Vérification dimensionnelle.	- Les constats sont fiables. - Les ajustements éventuels sont correctement anticipés.					
			<b>T39 Assurer la mise en position et le maintien provisoire des ouvrages</b> Installer provisoirement l'ouvrage à poser. Contrôler la conformité de l'ouvrage posé.	- Pose des accessoires : joints d'étanchéité, fixations, ...) - Réglage des alignements... - Maintien provisoire. - Contrôle niveau/aplomb. - Contrôle des alignements, des jeux et de la planéité...	- L'étanchéité est assurée. - Les ajustements sont corrects. - Le maintien en position est fiable. - Le contrôle est effectif : niveau, aplomb, alignements et jeux... - Les contraintes sont respectées.					
			<b>T310 Fixer, solidariser les ouvrages aux supports</b> Fixer définitivement l'ouvrage au support.	- Fixations par voie sèche ou humide.	- La technique de fixation est maîtrisée. - Les fixations sont assurées.					
			<b>T61 Rendre compte de son travail, des informations et des observations</b> Consigner le temps passé et les matériaux utilisés.	- Relevé horaire et quantitatif sur fiche préétablie.	- Le relevé/temps passé est exact. - Les quantités sont correctes.					
TOTAL sur ..... tâches : .....						Total :				

Nom et prénom du candidat	.
---------------------------	---

Diplôme	<b>BAC PRO</b>	<b>TECHNICIEN MENUISIER AGENCEUR</b>
---------	----------------	--------------------------------------

Année du diplôme	
Nom de l'entreprise	
Date :	
Tampon et signature :	

Support de l'évaluation	<b>Pose d'agencements et habillages divers Agencements,</b>
Observations :	<b>7</b>
Note /20 :.....	

Critères d'évaluation

S : Sous contrôle    A : Autonomie    R : Responsabilité

**4** Point fort

**3** Satisfaisant

**2** Point faible

**1** très insuffisant

**NIVEAUX**

S	A	R	Tâches à réaliser par le candidat	Techniques à utiliser	Critères + Exigences	NIVEAUX				
						4	3	2	1	
			<b>T34 Approvisionner les ouvrages, les matériaux, les produits</b> Préparer les matériaux, matériels, outillages et accessoires nécessaires.	- Choix des matériaux, matériels, outillages et accessoires... (en atelier...)	- L'approvisionnement répond aux besoins sur le chantier (aucun oubli important)					
			<b>T36 Préparer les supports nécessaire à la pose</b> Contrôler l'état des supports.	- Vérification niveau, aplomb, planéité, résistance...	- Les défauts sont localisés. - Les ajustements sont prévus.					
			<b>T35 Relever ou tracer les référentiels et implanter l'ouvrage</b> Implanter l'ouvrage...	- Tracés et répartition des éléments, des fixations...	- L'implantation est exacte. - Les réservations sont placées.					
			<b>T37 Préparer et ajuster les ouvrages</b> Installer les éléments constitutifs de l'ouvrage Ajuster, retoucher... Contrôler la conformité des éléments posés.	- Tablettage, sciage, ajustage... - Pose des accessoires : joints, quincailleries, fixations, ...) - Contrôle niveau/aplomb. - Contrôle des alignements, des jeux et de la planéité...	- Les ajustements sont corrects. - Les coupes sont jointives. - Les quincailleries sont réglées. - Le contrôle est effectif : niveau, aplomb, alignements et jeux... - Les contraintes sont respectées.					
			<b>T310 Fixer, solidariser les ouvrages aux supports</b> Fixer définitivement les éléments au support.	- Fixations par voie sèche ou humide.	- La technique de fixation est maîtrisée. (méthode, qualité...)					
			<b>T314 Effectuer les opérations de finition périphériques aux travaux d'agencement</b> Finir l'ouvrage	- Ponçage manuel ou mécanique, traitement...	- L'état de surface et l'aspect correspondent au besoin/client.					
TOTAL sur ..... tâches : .....						Total :				

Nom et prénom du candidat	.
---------------------------	---

Diplôme	<b>BAC PRO</b>	<b>TECHNICIEN MENUISIER AGENCEUR</b>
---------	----------------	--------------------------------------

Année du diplôme	
Nom de l'entreprise	
Date :	
Tampon et signature :	

Support de l'évaluation	<b>Pose parquets, lambris, revêtements dérivés du bois</b>		
Observations :			<b>8</b>
Note /20 : .....			

Critères d'évaluation

S : Sous contrôle    A : Autonomie    R : Responsabilité

**4** Point fort

**3** Satisfaisant

**2** Point faible

**1** très insuffisant

**NIVEAUX**

S	A	R	Tâches à réaliser par le candidat	Techniques à utiliser	Critères + Exigences	NIVEAUX				
						4	3	2	1	
			<b>T34 Approvisionner les ouvrages, les matériaux, les produits</b> Préparer les matériaux, matériels, outillages et accessoires nécessaires.	- Choix des matériaux, matériels, outillages et accessoires...(en atelier...)	- L'approvisionnement répond aux besoins sur le chantier (aucun oubli important)					
			<b>T36 Préparer les supports nécessaire à la pose</b> Contrôler l'état des supports.	- Vérification niveau, aplomb, planéité, résistance...	- Les défauts sont localisés. - Les ajustements sont prévus.					
			<b>T35 Relever ou tracer les référentiels et implanter l'ouvrage</b> Implanter l'ouvrage...	- Tracés et répartition des tasseaux, des fixations... - Choix du sens de pose	- L'implantation est exacte. - Les réservations sont placées. - Le départ et le sens sont choisis.					
			<b>T310 Fixer, solidariser les ouvrages aux supports</b> Fixer la sous-couche, lambourdes, tasseaux Poser le revêtement Ajuster, retoucher Contrôler la conformité des éléments posés	- Répartition des éléments, - Calage et fixation - Tablettage, sciage, ajustage... - Pose des accessoires : joints, quincailleries, fixations, ...) - Contrôle niveau/aplomb. - Contrôle de la planéité...	- Les fixations sont résistantes. - La planéité est conforme - Le contrôle est effectif : niveau, aplomb, alignements et jeux... - Le contrôle est effectif : niveau, aplomb, alignements et jeux...					
			<b>T314 Effectuer les opérations de finition périphériques aux travaux d'agencement</b> Finir l'ouvrage	- Ponçage manuel ou mécanique, traitement...	- L'état de surface et l'aspect correspondent au besoin/client.					
TOTAL sur ..... tâches : .....						Total :				

Nom et prénom du candidat	.
---------------------------	---

Diplôme	<b>BAC PRO</b>	<b>TECHNICIEN MENUISIER AGENCEUR</b>
---------	----------------	--------------------------------------

Année du diplôme	
Nom de l'entreprise	
Date :	
Tampon et signature :	

Support de l'évaluation	<b>Pose de plafonds suspendus</b>
Observations :	<b>9</b>
Note /20 : .....	

Critères d'évaluation

S : Sous contrôle    A : Autonomie    R : Responsabilité

**4** Point fort

**3** Satisfaisant

**2** Point faible

**1** très insuffisant

**NIVEAUX**

S	A	R	Tâches à réaliser par le candidat	Techniques à utiliser	Critères + Exigences	NIVEAUX			
						4	3	2	1
			<b>T34 Approvisionner les ouvrages, les matériaux, les produits</b> Préparer les produits, matériels, outillages et accessoires nécessaires.	- Choix des produits, matériels, outillages et accessoires...(en atelier...)	- L'approvisionnement répond aux besoins sur le chantier (aucun oubli important)				
			<b>T36 Préparer les supports nécessaire à la pose</b> Contrôler l'état des supports.  Implanter l'ouvrage...	- Vérification niveau, aplomb - Contrôle de la planéité, de la résistance des supports - Tracés et répartition des rails, profilés et fixations... - Choix du sens de pose...	- Les défauts sont localisés. - Les ajustements sont prévus.  - L'implantation est exacte. - La répartition est harmonieuse. - Le départ et le sens sont choisis.				
			<b>T310 Fixer, solidariser les ouvrages aux supports</b> Fixer les éléments de support, les isolants, les rails et suspentes.  Poser les plaques de plafond, les isolants.... Ajuster, retoucher...  Contrôler la conformité des éléments posés.	- Répartition des éléments. - Fixation périphérique. - Réglage et fixation des intermédiaires ... - Tablettage, sciage, ajustage... - Pose des accessoires : joints, quincailleries, fixations, ...) - Contrôle niveau/alignement. - Contrôle de la planéité...	- La chronologie des opérations de pose / réglage est respectée. - Les fixations sont résistantes. - Les profils sont alignés - Les ajustements sont corrects. - Les coupes sont jointives. - La fixation est maîtrisée. - Le contrôle est effectif : niveau, aplomb, alignements et jeux...				
			<b>T61 Rendre compte de son travail, des informations et des observations</b> Consigner le temps passé et les matériaux utilisés.	- Relevé horaire et quantitatif sur fiche préétablie.	- Le relevé/temps passé est exact. - Les quantités sont correctes				

TOTAL sur ..... tâches : .....

Total :

Nom et prénom du candidat	.
---------------------------	---

Diplôme	<b>BAC PRO</b>	<b>TECHNICIEN MENUISIER AGENCEUR</b>
---------	----------------	--------------------------------------

Année du diplôme	
Nom de l'entreprise	
Date :	
Tampon et signature :	

Support de l'évaluation	<b>Pose de cloisons sèches (avec ou sans isolation)</b>		
Observations :			<b>10</b>
Note /20 : .....			

Critères d'évaluation

S : Sous contrôle    A : Autonomie    R : Responsabilité

**4** Point fort

**3** Satisfaisant

**2** Point faible

**1** très insuffisant

**NIVEAUX**

S	A	R	Tâches à réaliser par le candidat	Techniques à utiliser	Critères + Exigences	NIVEAUX				
						4	3	2	1	
			<b>T34 Approvisionner les ouvrages, les matériaux, les produits</b> Préparer les produits, matériels, outillages et accessoires nécessaires.	- Choix des produits, matériels, outillages et accessoires... (en atelier...)	- L'approvisionnement répond aux besoins sur le chantier (aucun oubli important)					
			<b>T36 Préparer les supports nécessaire à la pose</b> Contrôler l'état des supports.  Implanter l'ouvrage...	- Vérification niveau, aplomb, - Contrôle de la planéité, de la résistance des supports - Tracé de la cloison. - Tracés et répartition des semelles, rails, profilés...	- Les défauts sont localisés. - Les ajustements sont prévus.  - L'implantation est exacte. - La répartition respecte les cotes des panneaux, les ouvertures...					
			<b>T310 Fixer, solidariser les ouvrages aux supports</b>  Fixer les éléments de structure, semelles, rails, profilés... Poser les isolants, les plaques de revêtement... Ajuster, retoucher, fixer...  Contrôler la conformité des éléments posés.	- Répartition des éléments. - Réglage et fixation des semelles, des profilés...  - Tablettage, sciage, ajustage... - Pose des accessoires : vis, quincailleries, fixations, ...) - Traitement des joints...	- Les fixations sont résistantes. - Les liaisons de profilés sont correctement exécutées.  - Les ajustements des joints et coupes sont corrects. - L'isolant est correctement placé - La fixation est maîtrisée. (vis...)					
			<b>T61 Rendre compte de son travail, des informations et des observations</b> Consigner le temps passé et les matériaux utilisés.	- Relevé horaire et quantitatif sur fiche préétablie.	- Le relevé/temps passé est exact. - Les quantités sont correctes.					
TOTAL sur ..... tâches : .....						Total :				

Nom et prénom du candidat	.
---------------------------	---

Diplôme	<b>BAC PRO</b>	<b>TECHNICIEN MENUISIER AGENCEUR</b>
---------	----------------	--------------------------------------

Année du diplôme	
Nom de l'entreprise	
Date :	
Tampon et signature :	

Support de l'évaluation	<b>Exploitation et réalisation de documents graphiques</b>
Observations :	<b>11</b>
Note /20 :.....	

Critères d'évaluation

S : Sous contrôle    A : Autonomie    R : Responsabilité

**4** Point fort

**3** Satisfaisant

**2** Point faible

**1** très insuffisant

**NIVEAUX**

S	A	R	Tâches à réaliser par le candidat	Techniques à utiliser	Critères + Exigences	NIVEAUX				
						4	3	2	1	
			<b>T11 Prendre connaissances des documents, des consignes écrites et orales</b> Lire un plan, un dessin, un croquis	Plan d'architecte, Tout document graphique d'un dossier de construction ou de fabrication.	- Les parties de l'ouvrage intéressant l'entreprise sont localisées.					
			<b>T12 Analyser des données techniques relatives à la fabrication, à la pose et/ou aux installations</b> Décoder et analyser des documents techniques.	Cahier des charges. Normes, CCTP, D.T.U.	- Les contraintes techniques sont pointées et répertoriées.					
			<b>T19 Etablir le quantitatif des matériels et matériaux</b> Etablir un relevé.	Sur chantier, A partir de documents.	- Aucune erreur admise.					
			<b>T17 Etablir ou compléter les plans d'exécution</b> Faire un croquis.  Réaliser un plan.	Main levée, perspective ; D.A.O , P.A.O ;  Sur papier, D.A.O. Plan sur règle, épure, recherche des vraies grandeurs.	- Si nécessaire, le contrôle sur le chantier a été correctement réalisé. - La qualité graphique et esthétique est prise en compte. - Le projet répond au désir du client. - Tous les éléments indispensables à la fabrication sont représentés. - La fabrication est compatible avec le matériel de l'entreprise.					
			<b>T63 Participer à des groupes de travail</b> Soumettre le projet et y apporter des modifications si nécessaire.	Echanges entre les intervenants (chef d'entreprise, client, etc.).	- Le document est réalisé selon les normes et conventions. - Le projet est réalisable. - Les contraintes techniques sont respectées.					
			<b>T110 Définir une méthode de travail</b> Définir les cotes de fabrication.	Définition des tolérances Choix du mode de fabrication (unitaire, série...).	-L'étude réalisée répond au potentiel humain et matériel de l'entreprise.					
TOTAL sur ..... tâches : .....						Total :				

Nom et prénom du candidat	.
---------------------------	---

Diplôme	<b>BAC PRO</b>	<b>TECHNICIEN MENUISIER AGENCEUR</b>
---------	----------------	--------------------------------------

Année du diplôme	
Nom de l'entreprise	
Date :	
Tampon et signature :	

Support de l'évaluation	<b>Etude de prix.</b>		
Observations :			<b>12</b>
Note /20 :.....			

Critères d'évaluation

S : Sous contrôle    A : Autonomie    R : Responsabilité

**4** Point fort

**3** Satisfaisant

**2** Point faible

**1** très insuffisant

**NIVEAUX**

S	A	R	Tâches à réaliser par le candidat	Techniques à utiliser	Critères + Exigences	NIVEAUX			
						4	3	2	1
			<p><b>T19 Etablir le quantitatif des matériels et matériaux</b>  <b>IDENTIFIER</b> : Repérer, identifier et localiser les matériaux, ouvrages ou lots du CCTP et sur les plans.</p> <p><b>T13 Relever des cotes pour l'exécution d'ouvrages ou d'espaces à agencer</b>  Prendre des cotes (métrage), sur les plans de coupe.  <b>QUANTIFIER</b> : Calculer les surfaces, les volumes, les linéaires.</p> <p>Relever les menuiseries extérieures et intérieures avec les sens d'ouverture.</p> <p>Consigner des quantitatifs : unitaire, linéaire, surfacique, volumique.</p> <p>Etablir le devis estimatif.</p> <p><b>IDENTIFIER</b> : Repérer, identifier et localiser les matériaux, ouvrages ou lots du CCTP et sur les plans.</p>	<ul style="list-style-type: none"> <li>- Lecture du CCTP.</li> <li>- Lecture des plans.</li> <li>- Repérage avec des couleurs des différents éléments sur les plans accompagnés d'une légende.</li> <li>- Utilisation d'une règle à échelle « Kutch », pour faire le linéaire.</li> <li>- Calcul des surfaces, des volumes, des linéaires en déduisant les ouvertures.</li> <li>- Utilisation d'un logiciel.</li> <li>- Repérage sur le CCTP et les plans.</li> <li>- Manuelle ou informatisée sur des tableaux, soit : <ul style="list-style-type: none"> <li>- par familles</li> <li>- par essences ....</li> </ul> </li> <li>- Manuelle ou informatisée.</li> <li>- Compléter le prix unitaire des matériaux.</li> <li>- Compléter les heures de fabrication et/ou de pose.</li> <li>- Compléter le taux horaire.</li> <li>- Compléter la T.V.A</li> <li>- Lecture du CCTP.</li> <li>- Lecture des plans.</li> <li>- Repérage avec des couleurs des différents éléments sur les plans accompagnés d'une légende.</li> </ul>	<ul style="list-style-type: none"> <li>- Les matériaux, ouvrages, lots sont repérés méthodiquement.</li> <li>- Les couleurs de repérage identifiées sont exactes.</li> <li>- La prise de mesure est fiable.</li> <li>- Les éléments à prendre en compte sont localisés</li> <li>- Les surfaces sont exactes.</li> <li>- Les volumes sont exactes.</li> <li>- Les linéaires sont exactes.</li> <li>- Les dimensions et les types de menuiseries sont conformes.</li> <li>- Les sens et modes d'ouvertures sont correctes.</li> <li>- Les dimensions et quantités sont exactes.</li> <li>- Le document est exploitable.</li> <li>- Les quantités et coûts sont exacts.</li> <li>- Le document est exploitable.</li> <li>- Les matériaux, ouvrages, lots sont repérés méthodiquement.</li> <li>- Les couleurs de repérage identifiées sont exactes.</li> </ul>				

TOTAL sur ..... tâches : .....

Total :

Nom et prénom du candidat	.
---------------------------	---

Diplôme	<b>BAC PRO</b>	<b>TECHNICIEN MENUISIER AGENCEUR</b>
---------	----------------	--------------------------------------

Année du diplôme	
Nom de l'entreprise	
Date :	
Tampon et signature :	

Support de l'évaluation	<b>Relevé des mesures d'un ouvrage à réaliser</b>
Observations :	<b>1</b>
Note /20 :	<b>10.66 arrondie à 11</b>
Note /20 :.....	

Critères d'évaluation

S : Sous contrôle    A : Autonomie    R : Responsabilité

**4** Point fort

**3** Satisfaisant

**2** Point faible

**1** très insuffisant

**NIVEAUX**

S	A	R	Tâches à réaliser par le candidat	Techniques à utiliser	Critères + Exigences	NIVEAUX				
						4	3	2	1	
			<b>T32 Organiser les zones d'intervention</b> Identifier et Localiser l'ouvrage à réaliser	<ul style="list-style-type: none"> <li>- Orientation selon les plans.</li> <li>- Interprétation des plans ou instructions données.</li> </ul>	<ul style="list-style-type: none"> <li>- La situation de chantier est repérée.</li> <li>- L'ouvrage est identifié.</li> </ul>	x				
			<b>T35 Relever ou tracer les références et planifier l'ouvrage</b> Relever les dimensions et angles nécessaires à l'exécution  Relever les niveaux de référence et les cotations  Relever et consigner la nature des supports	<ul style="list-style-type: none"> <li>- Relevés manuels : mètre, décamètre, piges,...</li> <li>- Contrôle des niveaux et des aplombs</li> <li>- Contrôle des hauteurs et à l'échelle...</li> <li>- Contrôle visuel.</li> <li>- Sondage des supports.</li> <li>- Recherche des solutions...</li> </ul>	<ul style="list-style-type: none"> <li>- Les dimensions indispensables sont toutes repérées.</li> <li>- La prise de mesure est fiable et exploitable.</li> <li>- Les niveaux sont repérés.</li> <li>- Le relevé des différences de niveau et d'aplomb est fiable et exploitable.</li> <li>- Le contrôle visuel ou par sondage des supports permet de choisir les types de fixations.</li> </ul>		x			
			<b>T61 Rendre compte de son travail, des informations et des observations</b> Relever et consigner l'ambiance du chantier.	<ul style="list-style-type: none"> <li>- Contrôle de l'implantation.</li> <li>- Contrôle de l'hygrométrie.</li> <li>- Recherche de l'implantation.</li> </ul>	<ul style="list-style-type: none"> <li>- L'état ambiant (température, hygrométrie, exposition ...) est relevé et consigné.</li> </ul>				x	
			<b>T52 Identifier un dysfonctionnement et participer à la recherche de solutions correctives</b> Tracer un croquis coté de la situation  Proposer des solutions techniques d'agencement, d'assemblage, de fixation...	<ul style="list-style-type: none"> <li>- Tracé de l'existant.</li> <li>- Implantation de l'ouvrage à réaliser.</li> <li>- Cotation, valeur d'angles,...</li> <li>- Inventaire des solutions possibles.</li> <li>- Choix de solutions adaptées.</li> </ul>	<ul style="list-style-type: none"> <li>- Le croquis est exploitable.</li> <li>- Les mesures indiquées permettent la réalisation de plans, épures, plans sur règle...</li> <li>- Les solutions proposées sont compatibles avec les relevés.</li> <li>- Les assemblages et fixations proposés sont réalisables.</li> </ul>			x		
			<b>TOTAL sur ..... tâches : .....</b>			x				
						<b>Total :</b>	12	12	6	2

Les 12 critères x 5 = (note maxi) soit 60 points / 3 pour ramener la note sur 20

Total des points obtenus 32 / 3 = 10.66 Nota : toutes les taches ne sont pas obligatoirement évaluées, les 2/3 minimum semble correct.